



UNIVERSITI
TEKNOLOGI
MARA

MODEL PENGAJARAN KOLABORATIF



Pengajaran Kolaboratif:

Carta Proses Umum (General Proses Chart)

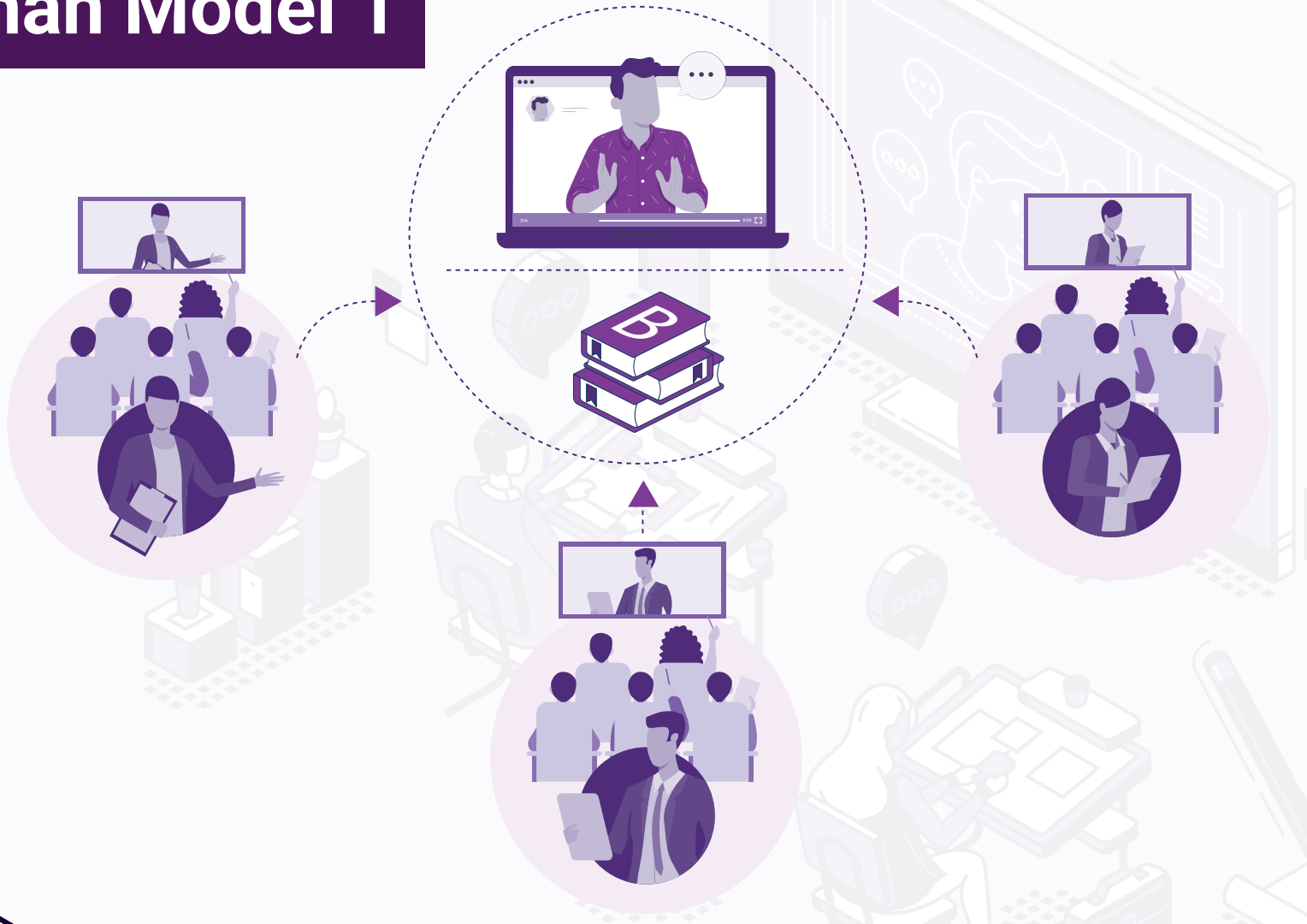


Pelaksanaan Pengajaran Kolaboratif

- Pilihan Model Pelaksanaan.
- Pelaksanaan Tugas Pensyarah.
- Kolaborasi Rentas Lokaliti.

MODEL PELAKSANAAN	MODEL 1	MODEL 2	MODEL 3	MODEL 4	MODEL 5	MODEL 6	MODEL 7
Kolaborasi Pembangunan Kandungan	✓			✓	✓		✓
Kolaborasi Penyampaian		✓		✓		✓	✓
Kolaborasi Pentaksiran/Penilaian			✓		✓	✓	✓

Pilihan Model 1




Model 1

- **Kursus** : EDU456
- **Jam Kredit** : 3 Kredit
- **Topik** : 12 Topik
Sumbangan Pembangunan Bahan dalam bentuk OER (*Open Educational Resources*) / MOOC (*Massive Open Online Courses*) / SIM (*Self Instructional Materials*)
- **Pengajar** : L1, L2, L3

Topik	Kaedah 1	Kaedah 2
Topik 1	L1	L1 & L2
Topik 2	L2	L1 & L3
Topik 3	L3	L2 & L3
Topik 4	L1	L1 & L2 & L3
Topik 5	L2	L1 & L2
Topik 6	L3	L1 & L3
Topik 7	L1	L2 & L3
Topik 8	L2	L1 & L2 & L3
Topik 9	L3	L1 & L2
Topik 10	L1	L1 & L3
Topik 11	L2	L2 & L3
Topik 12	L3	L1 & L2 & L3

Pilihan Model 2



Model 2

- **Kursus** : GDG656
- **Jam Kredit** : 3 Kredit
- **ATS Pensyarah** : 3 + 1.5 jam
- **Minggu** : 14
- **Kaedah Penyampaian** : Bergilir / Agihan / Berkongsi / Panel
- **Pengajar** : L1, L2, L3

Minggu	Bergilir	Agihan	Berkongsi	Panel
Minggu 1	L1	L1	L1 & L2	L1
Minggu 2	L2	L1	L2 & L3	L2
Minggu 3	L3	L2	L1, L2 & L3	L3
Minggu 4	L1	L1	L1 & L2	Panel
Minggu 5	L2	L3	L2 & L3	L1
Minggu 6	L3	L3	L1, L2 & L3	L2
Minggu 7	L1	L2	L1 & L2	L3
Minggu 8	L2	L2	L2 & L3	Panel
Minggu 9	L3	L1	L1, L2 & L3	L1
Minggu 10	L1	L1	L1 & L2	L2
Minggu 11	L2	L2	L2 & L3	L3
Minggu 12	L3	L1	L1, L2 & L3	Panel
Minggu 13	L1	L2	L1 & L2	L1
Minggu 14	L2	L2	L2 & L3	L2


Pilihan Model 3



PENSYARAH A

Penyarah A mengajar kursus A – Elemen kursus B boleh dimasukkan ke dalam aplikasi kursus A.

Satu pentaksiran interdisplinari yang menggabungkan tugas pelajar kursus A dan B



PENSYARAH B

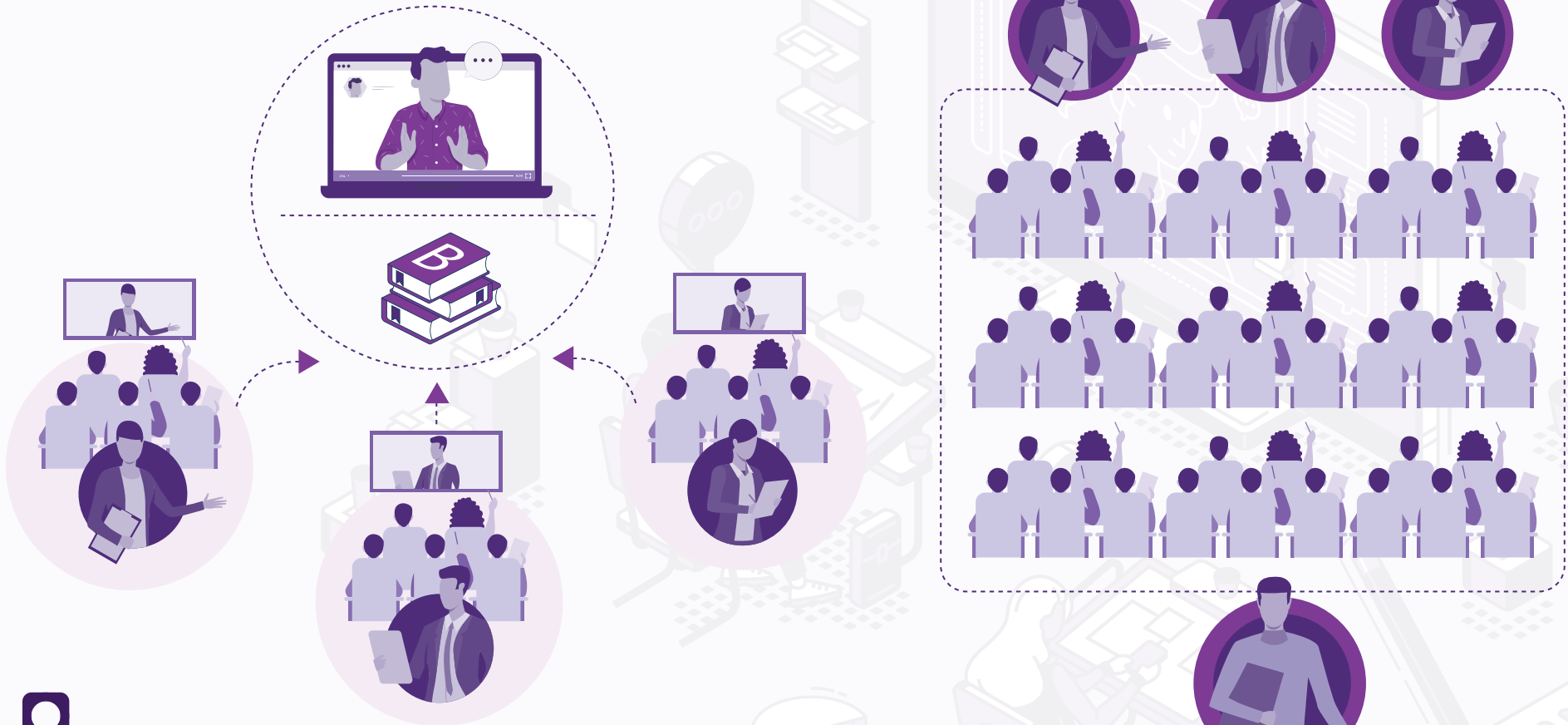
Penyarah B mengajar kursus B – Elemen kursus A boleh dimasukkan ke dalam aplikasi kursus B.

Model 3


- **Kursus** : CGD413 / CGD443 / CGD453
- **Jam Kredit** : 3 Kredit
- **Jenis Penilaian** : Projek
- **Tempoh** : 15 Minggu
- **Pengajar** : L1, L2, L3

Minggu	CGD413	CGD443	CGD453
Minggu 1			
Minggu 2			
Minggu 3	Formative Assessment 1 (L1/L2/L3)		
Minggu 4			
Minggu 5			
Minggu 6			
Minggu 7	Formative Assessment 2 (L1/L2/L3)		
Minggu 8			
Minggu 9			
Minggu 10			
Minggu 11			
Minggu 12	Formative Assessment 3 (L1/L2/L3)		
Minggu 13			
Minggu 14			
Minggu 15	Final Assessment (L1/L2/L3)		

Model 4



Model 1 & Model 2



Pilihan Model 4

- **Kursus** : EDU 456 (Innovative Technologies in Education)
- **Jam Kredit** : 3 Kredit
- **ATS Setiap Pensyarah** : 3 + 1.5 jam
- **Kaedah Penyampaian** : Bergilir (*Rotation*)
- **Bilangan pelajar** : 240 orang pelajar (4 kumpulan)
- **Pilihan Model** : 4 (Kolaborasi Pembangunan Kandungan + Penyampaian)
- **Pengajar** : L1 : Pensyarah 1
L2 : Pensyarah 2
L3 : Pensyarah 3
L4 : Pensyarah 4

	PEMBANGUNAN KANDUNGAN		PENYAMPAIAN		PENTAKSIRAN	PEMUDAHCARAAN PEMBELAJARAN
WEEK 1	L1		L3		Masing-masing	Masing-masing
WEEK 2	L2		L4			Masing-masing
WEEK 3	L3		L1			Masing-masing
WEEK 4	L4		L2			Masing-masing
WEEK 5	L1		L3		Masing-masing	Masing-masing
WEEK 6	L2		L4			Masing-masing
WEEK 7	L3		L1			Masing-masing
WEEK 8	L4		L2		Masing-masing	Masing-masing
WEEK 9	L1		L3			Masing-masing
WEEK 10	L2		L4			Masing-masing
WEEK 11	L3		L1			Masing-masing
WEEK 12	L4		L2			Masing-masing
WEEK 13	L1		L3			Masing-masing
WEEK 14	L2		L4		Masing-masing	Masing-masing


Model 5



PENSYARAH A

Penyarah A mengajar kursus A – Elemen kursus B boleh dimasukkan ke dalam aplikasi kursus A.

Satu pentaksiran interdisplinari yang menggabungkan tugas pelajar kursus A dan B



PENSYARAH B

Penyarah B mengajar kursus B – Elemen kursus A boleh dimasukkan ke dalam aplikasi kursus B.


Model 1 & Model 3

Model 5

- **Kursus** : GDG656
- **Jam Kredit** : 3 Kredit
- **ATS Setiap Penyarah** : 3 + 1.5 jam
- **Minggu** : 14
- **Kaedah Penyampaian** : Bergilir / Agihan / Berkongsi / Panel
- **Pengajar** : L1, L2, L3

Minggu	Pembangunan	Penyampaian	Penilaian
Minggu 1	L1	Masing-masing	L1 & L2
Minggu 2	L2	Masing-masing	L2 & L3
Minggu 3	L3	Masing-masing	L1, L2 & L3
Minggu 4	L1	Masing-masing	L1 & L2
Minggu 5	L2	Masing-masing	L2 & L3
Minggu 6	L3	Masing-masing	L1, L2 & L3
Minggu 7	L1	Masing-masing	L1 & L2
Minggu 8	L2	Masing-masing	L2 & L3
Minggu 9	L3	Masing-masing	L1, L2 & L3
Minggu 10	L1	Masing-masing	L1 & L2
Minggu 11	L2	Masing-masing	L2 & L3
Minggu 12	L3	Masing-masing	L1, L2 & L3
Minggu 13	L1	Masing-masing	L1 & L2
Minggu 14	L2	Masing-masing	L1, L2 & L3


Model 6



PENSYARAH A

Penyarah A mengajar kursus A – Elemen kursus B boleh dimasukkan ke dalam aplikasi kursus A.

Satu pentaksiran interdisplinari yang menggabungkan tugas pelajar kursus A dan B



PENSYARAH B

Penyarah B mengajar kursus B – Elemen kursus A boleh dimasukkan ke dalam aplikasi kursus B.

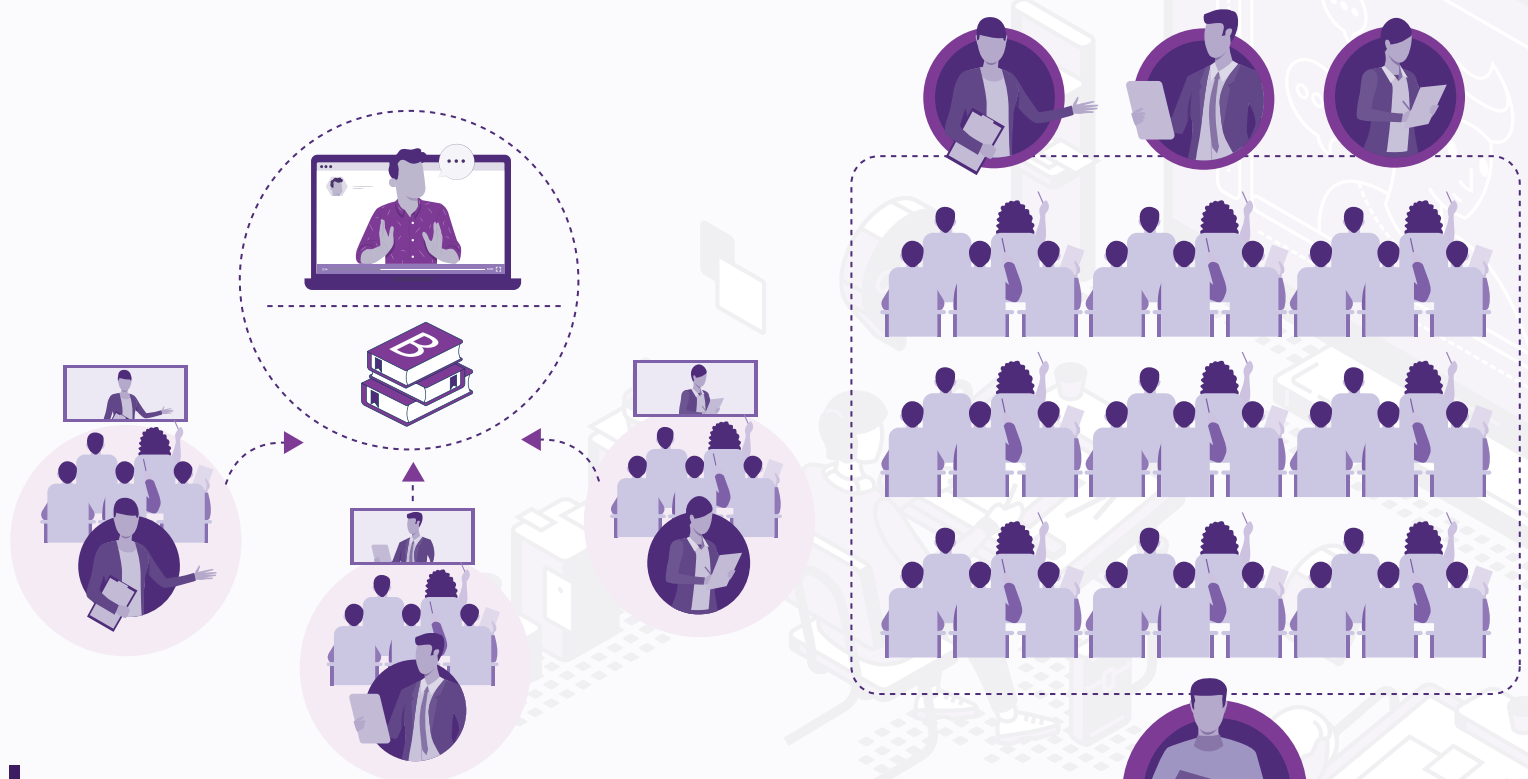
Model 2 & Model 3

Model 6

- **Kursus** : GDG656
- **Jam Kredit** : 3 Kredit
- **ATS Setiap Pensyarah** : 3 + 1.5 jam
- **Minggu** : 14
- **Kaedah Penyampaian** : Bergilir / Agihan / Berkongsi / Panel
- **Pengajar** : L1, L2, L3

Minggu	Pembangunan	Penyampaian	Penilaian
Minggu 1	Masing-masing	L1	L1 & L2
Minggu 2	Masing-masing	L2	L2 & L3
Minggu 3	Masing-masing	L3	L1, L2 & L3
Minggu 4	Masing-masing	L1	L1 & L2
Minggu 5	Masing-masing	L2	L2 & L3
Minggu 6	Masing-masing	L3	L1, L2 & L3
Minggu 7	Masing-masing	L1	L1 & L2
Minggu 8	Masing-masing	L2	L2 & L3
Minggu 9	Masing-masing	L3	L1, L2 & L3
Minggu 10	Masing-masing	L1	L1 & L2
Minggu 11	Masing-masing	L2	L2 & L3
Minggu 12	Masing-masing	L3	L1, L2 & L3
Minggu 13	Masing-masing	L1	L1 & L2
Minggu 14	Masing-masing	L2	L1, L2 & L3


Model 7



PENSYARAH A

Penyarah A mengajar kursus A – Elemen kursus B boleh dimasukkan ke dalam aplikasi kursus A.

Satu pentaksiran interdisiplinary yang menggabungkan tugas pelajar kursus A dan B



PENSYARAH B

Penyarah B mengajar kursus B – Elemen kursus A boleh dimasukkan ke dalam aplikasi kursus B.

Model 1, Model 2 & Model 3

Pilihan Model 7a

- **Kursus**
- **Jam Kredit**
- **ATS Setiap Pensyarah**
- **Kaedah Penyampaian**
- **Pilihan Model**
- **Pengajar**

AMT7XX (Visual & Context)
 3 Kredit
 3 + 1.5 jam
 Bergilir (*Rotation*)
 7 (Kandungan + Penyampaian + Penilaian)
 L1 : Pensyarah 1
 L2 : Pensyarah 2
 I1 : Industri 1
 I2 : Industri 2

	TOPIK	KANDUNGAN			PENYAMPAIAN			PENILAIAN		
WEEK 1	Idea & Concept	L1			L1					
WEEK 2	Function & Communication		L2			L2				
WEEK 3	Building concept on communication theory	L1			L1					
WEEK 4	Contextual Research		L2		L1		I1			
WEEK 5	Gestalt Theory	L1				L2				
WEEK 6	Semiotic Theory		L2		L1					
WEEK 7	Presentation	L1	L2					L1	L2	I1
WEEK 8	Method of Visual Analysis		L2		L1					
WEEK 9	Visual Framing Analysis	L1				L2				
WEEK 10	Branding & Media Culture		L2		L1					
WEEK 11	Visual Dimension on Branding	L1			L1					
WEEK 12	Problem Solving and Critical Thinking		L2			L2	I2			
WEEK 13	Decision Making	L1			L1					
WEEK 14	Presentation	L1	L2					L1	L2	I2

TERIMA KASIH

